

agentur28

Design für digitale Medien

Claus Juntke
Birkenweg 25
28865 Lilienthal

Fon: 04298 - 69 70 42
Mobil: 0152 – 295 60 565

Mail: agentur28@online.de
Web: www.agentur28.de









Betreff: ZipDatei speichern und Mobirise Projekt erstellen

Wir empfehlen folgende Vorgehensweise:

Seiten: 1 von 8

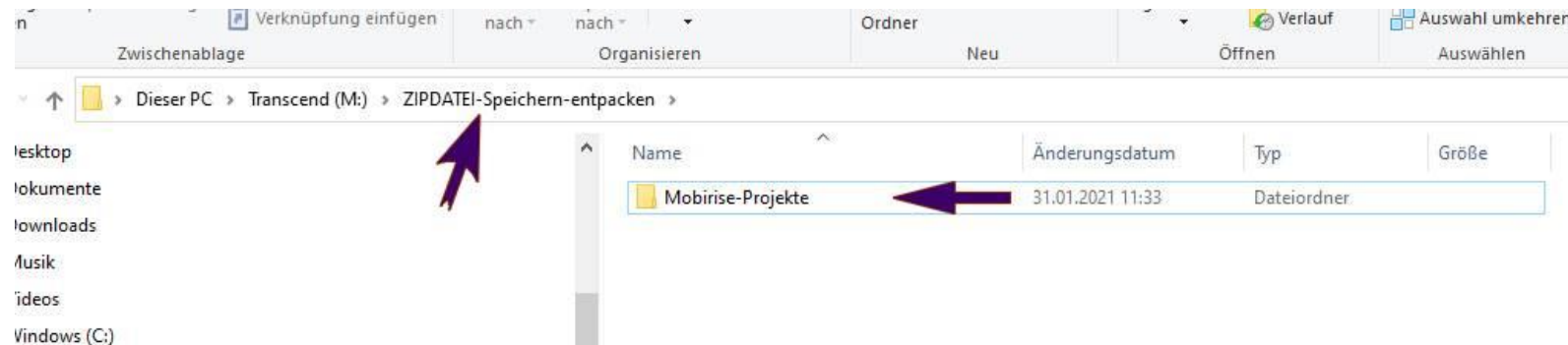
Schritt 1: Speicher und Sicherungsort für das Projekt anlegen

Wählen Sie ein lokales, besser noch ein externes Laufwerk aus und vergeben dort den Ordner, wie dargestellt.
Benennen Sie den Ordner (Nach Ihrer Wahl)

| | | | |
|--|------------------|-------------|--|
|  Programmsicherung | 30.09.2016 14:46 | Dateiordner | |
|  Scripte von Stoian | 14.01.2021 11:55 | Dateiordner | |
|  SICHERUNG VON Laufwerk L | 19.10.2020 19:17 | Dateiordner | |
|  System Volume Information | 11.10.2016 19:59 | Dateiordner | |
|  WEBSEITEN | 30.11.2019 14:11 | Dateiordner | |
|  language_admin.php | 04.12.2020 11:01 | PHP-Datei | 12 KB |
|  ZIPDATEI-Speichern-entpacken | 31.01.2021 11:30 | Dateiordner |  |

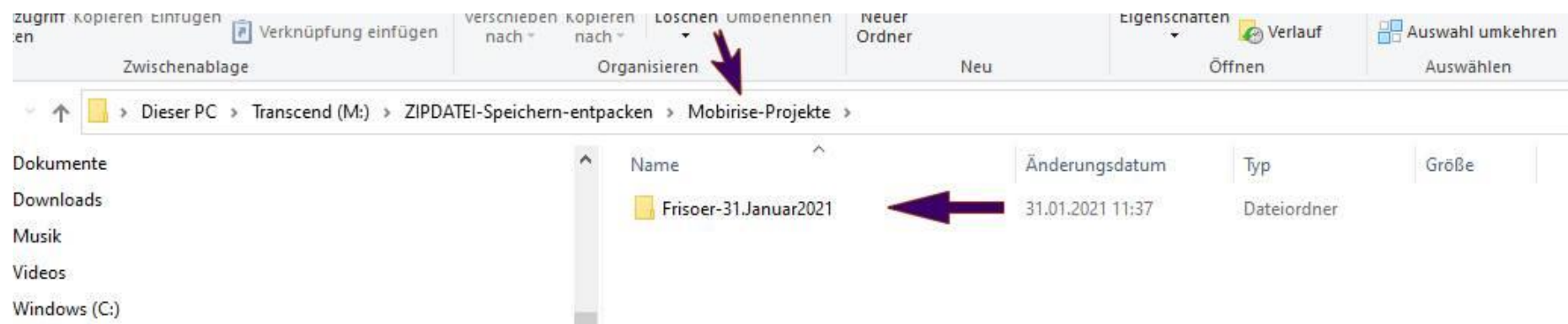
Schritt2: Unterordner

Öffnen Sie diesen Ordner (*ZIPDATEI-Speichern-entpacken*) und legen Sie einen neuen Unterordner an
Name: **Mobirise-Projekte** (Nach Ihrer Wahl)



Schritt3: weiterer Unterordner

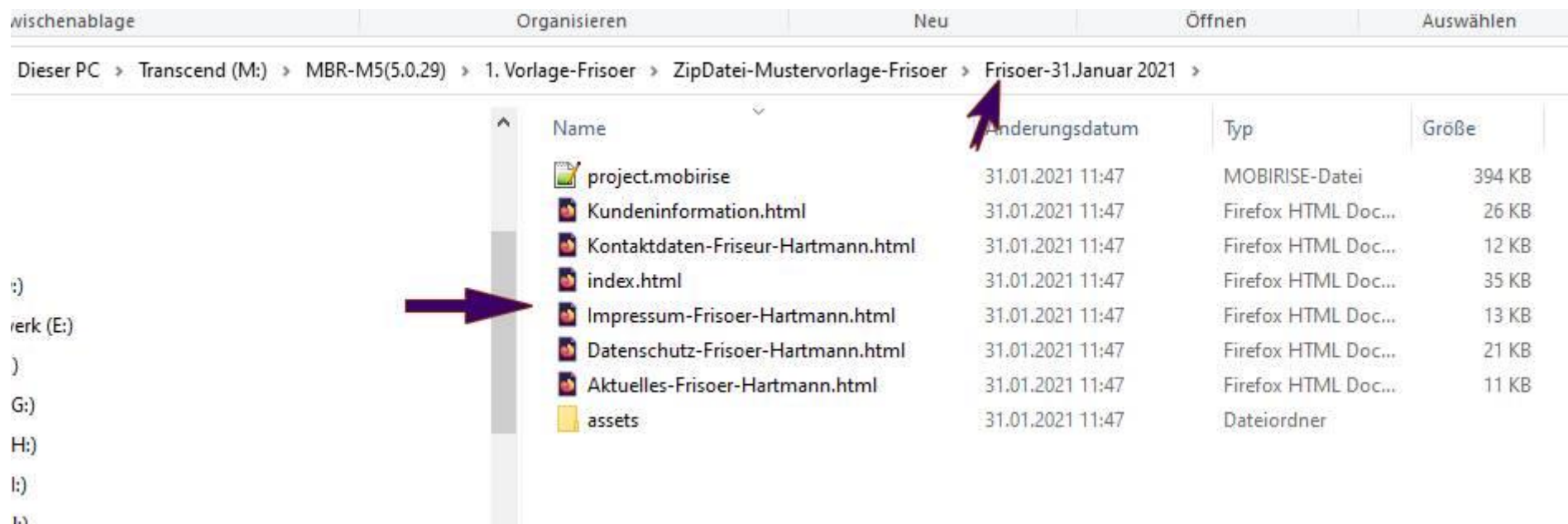
Öffnen Sie den Ordner (*Mobirise-Projekte*) und legen dann einen neuen Unterordner an:
Name: **Frisoer-31. Januar 2021** (Nach Ihrer Wahl)



Schritt4: ZIPDatei speichern

Nun speichern Sie die von uns erhaltene Zip-Vorlage ab und übertragen, bzw. speichern diese in den Ordner **Frisor-31. Januar 2021**. Nach dem Übertrag/speichern,- entpacken Sie diese ZIPDatei
Es müssen dann alle Dateien, so wie hier dargestellt, enthalten sein.

Für die Installation, Bearbeitung mit Mobirise wird die Datei: **project.mobirise** benötigt

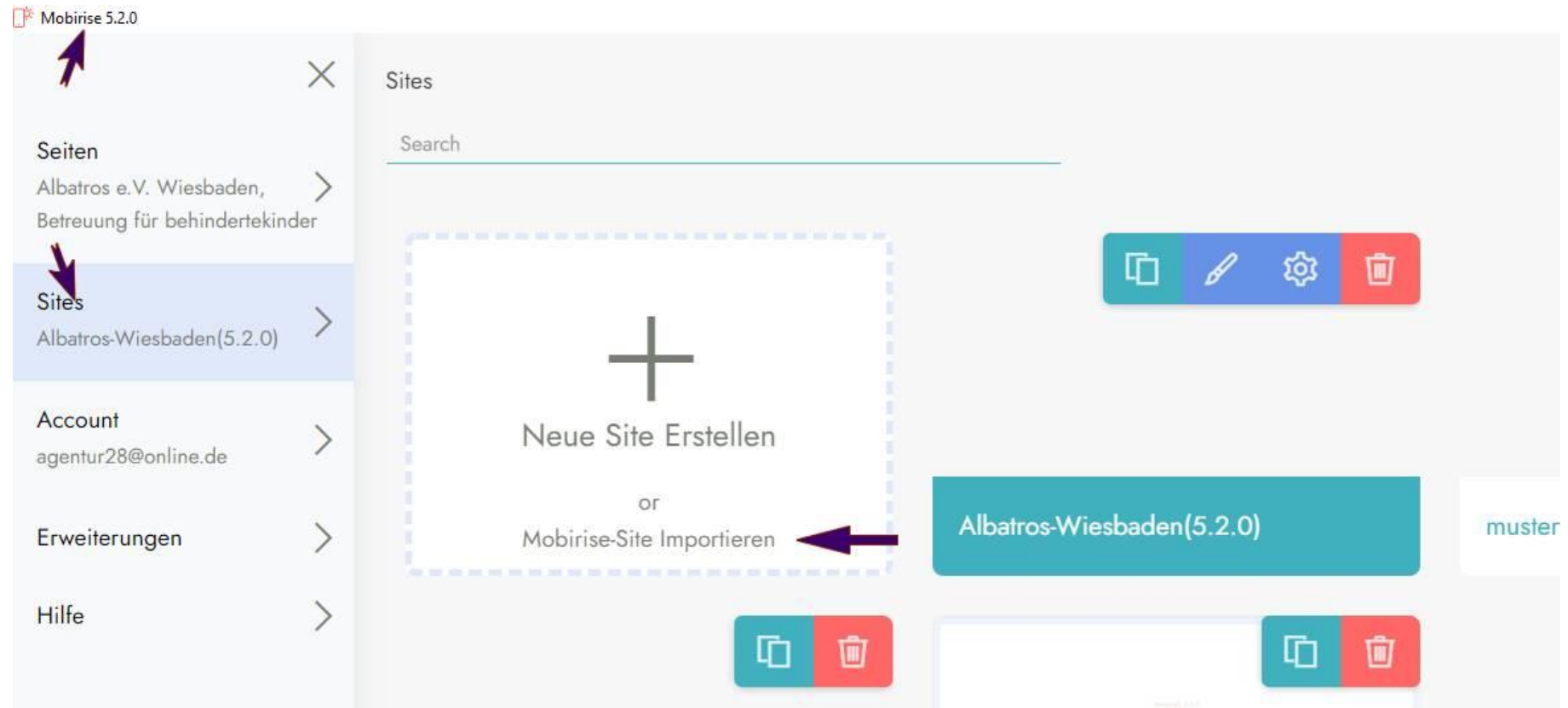


The screenshot shows a Windows File Explorer window with the following path: Dieser PC > Transcend (M:) > MBR-M5(5.0.29) > 1. Vorlage-Frisor > ZipDatei-Mustervorlage-Frisor > Frisor-31.Januar 2021 >. The window displays a list of files and folders with columns for Name, Änderungsdatum, Typ, and Größe. A red arrow points to the 'project.mobirise' file, and another red arrow points to the 'assets' folder.

| Name | Änderungsdatum | Typ | Größe |
|------------------------------------|------------------|---------------------|--------|
| project.mobirise | 31.01.2021 11:47 | MOBIRISE-Datei | 394 KB |
| Kundeninformation.html | 31.01.2021 11:47 | Firefox HTML Doc... | 26 KB |
| Kontaktdaten-Friseur-Hartmann.html | 31.01.2021 11:47 | Firefox HTML Doc... | 12 KB |
| index.html | 31.01.2021 11:47 | Firefox HTML Doc... | 35 KB |
| Impressum-Frisor-Hartmann.html | 31.01.2021 11:47 | Firefox HTML Doc... | 13 KB |
| Datenschutz-Frisor-Hartmann.html | 31.01.2021 11:47 | Firefox HTML Doc... | 21 KB |
| Aktuelles-Frisor-Hartmann.html | 31.01.2021 11:47 | Firefox HTML Doc... | 11 KB |
| assets | 31.01.2021 11:47 | Dateiordner | |

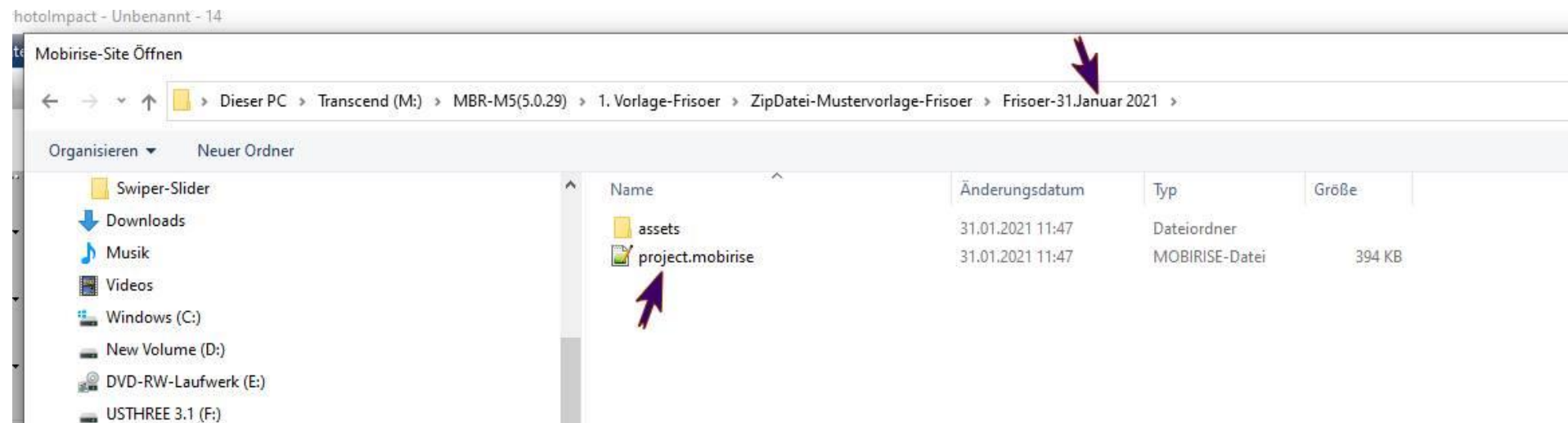
Schritt5: Projekterstellung in MOBIRISE

Öffnen, starten Sie MOBIRISE, Wählen Sie **Site**, klicken dann auf **Mobirise-Site importieren**



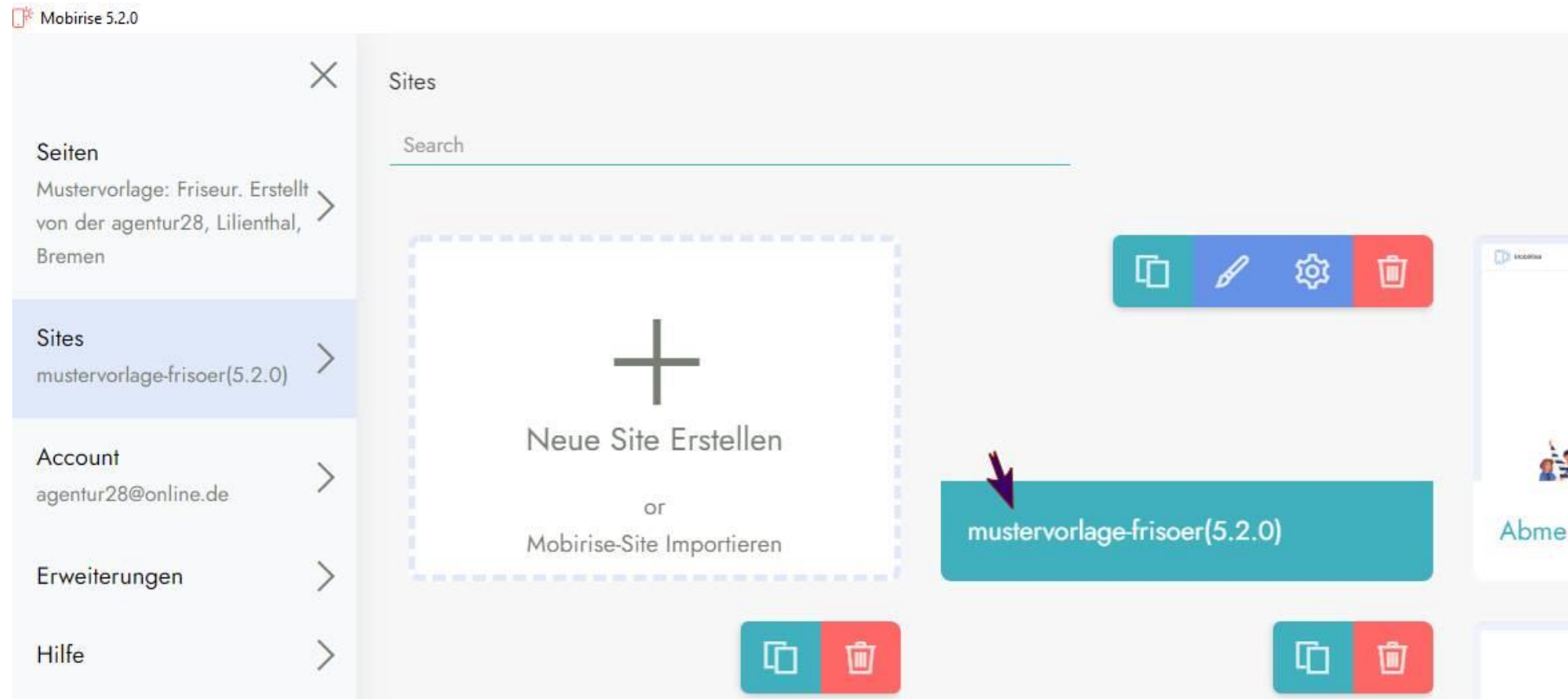
Schritt5.1 : Nach dem Klick auf **Mobirise-Site importieren**

Öffne Sie Ihren Speicherort, wählen die den Ordner: **Frisoer-31. Januar 2021** aus
Klicken Sie dann auf **project.mobirise**



Schritt5.2 : Nach dem Klick auf **project.mobirise**

Nach dem Import wird nun Ihr Projekt in der Siteübersicht angezeigt und Sie können es beliebig bearbeiten.

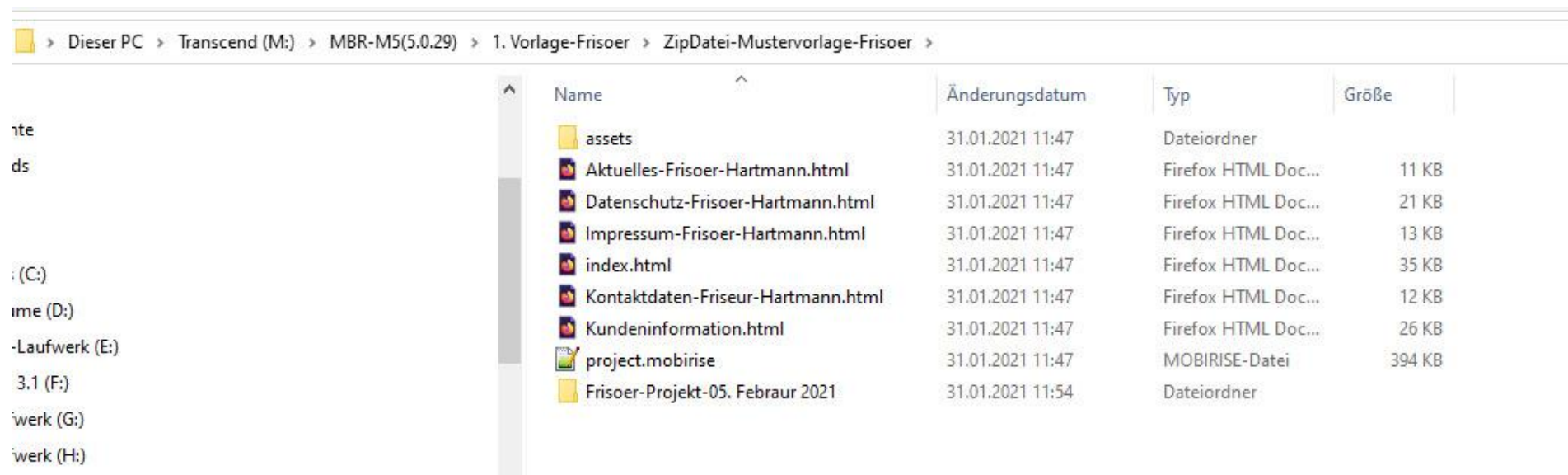


Schritt 6 : Nach dem Bearbeiten **neu speichern**

Wir empfehlen nach jeder neuen Bearbeitung, das Projekt immer unter einem neuen Namen abzuspeichern.

Siehe Bild: Neu angelegter Speichername: **Frisoer-Projekt-05. Februar 2021**

Wichtig und unbedingt beachten: Löschen Sie niemals eine abgespeicherte Projektdatei. Auch wenn es nachfolgende Speicherungen gibt, löschen Sie nie die vorherigen Dateien, denn diese werden gebraucht, wenn Sie etwas zerstört haben und Sie wieder auf vorhandene Projekte zurückgreifen möchten.



| Name | Änderungsdatum | Typ | Größe |
|------------------------------------|------------------|---------------------|--------|
| assets | 31.01.2021 11:47 | Dateiordner | |
| Aktuelles-Frisoer-Hartmann.html | 31.01.2021 11:47 | Firefox HTML Doc... | 11 KB |
| Datenschutz-Frisoer-Hartmann.html | 31.01.2021 11:47 | Firefox HTML Doc... | 21 KB |
| Impressum-Frisoer-Hartmann.html | 31.01.2021 11:47 | Firefox HTML Doc... | 13 KB |
| index.html | 31.01.2021 11:47 | Firefox HTML Doc... | 35 KB |
| Kontaktdaten-Friseur-Hartmann.html | 31.01.2021 11:47 | Firefox HTML Doc... | 12 KB |
| Kundeninformation.html | 31.01.2021 11:47 | Firefox HTML Doc... | 26 KB |
| project.mobirise | 31.01.2021 11:47 | MOBIRISE-Datei | 394 KB |
| Frisoer-Projekt-05. Februar 2021 | 31.01.2021 11:54 | Dateiordner | |